

Tubular Screw Conveyors

Rohrschnecken

Vis sans fin tubulaires

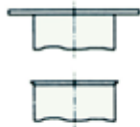
Coclee tubolari

TU

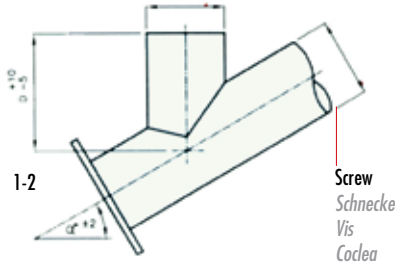


Solution F With Flange
Version F mit Flansch
Solution F avec bride
Soluzione F con flangia

Solution T With Beaded Edge
Version T mit Bördel
Solution T avec jonc
Soluzione T con bordino

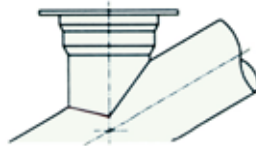


Inlet/Outlet
 Einlauf/Auslauf
 Bouche
 Bocca

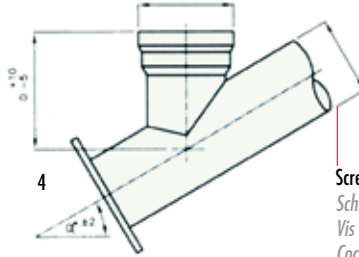


1-2

Screw
 Schnecke
 Vis
 Coclea

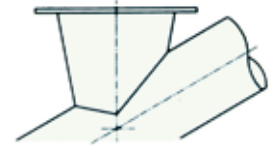


Inlet/Outlet
 Einlauf/Auslauf
 Bouche
 Bocca

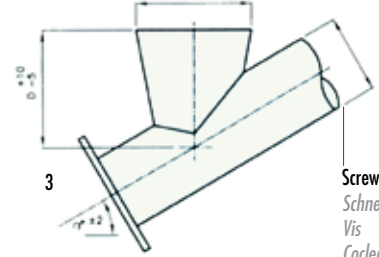


4

Screw
 Schnecke
 Vis
 Coclea



Inlet/Outlet
 Einlauf/Auslauf
 Bouche
 Bocca



3

Screw
 Schnecke
 Vis
 Coclea

1 Round Inlet/Outlet

Zylindrische Ein- und Ausläufe
Bouches cylindriques
Bocche cilindriche

2 Tapered-Round Inlet/Outlet

Konische Ein- und Ausläufe
Bouches coniques cylindriques
Bocche coniche cilindriche

3 Tapered Inlet/Outlet

Konische Ein- und Ausläufe
Bouches coniques
Bocche coniche

4 Beaded Inlet/Outlet

Gebördelte Ein- u. Ausläufe
Bouche bordées
Bocche bordate

Ø Screw Schnecke Vis Coclea	Ø Inlet/Outlet Ein-/Auslauf Bouches Bocche	*	Height "D" according to solution chosen - Höhe "D" abhängig von der gewählten Version - Hauteur "D" en fonction de la solution choisie - Altezza "D" in funzione della soluzione scelta.																				kg	
			0°		5°		10°		15°		20°		25°		30°		35°		40°		45°			
			F	T	F	T	F	T	F	T	F	T	F	T	F	T	F	T	F	T	F	T		
114	114 ○	1	120		120		120		120		120		170		170		170		170		220		2	
	168	3	170	220	170	220	170	220	170	220	170	220	170	220	170	220	220		220		220		2	
	193	3	245	295	245	295	245	295	245	295	245	295	245	295	245	295	245	295	245	295	245	295	3	
	219	3	225	275	225	275	225	275	225	275	225	275	225	275	225	275	225	275	225	275	245•	275	3	
139	114	1	145		145		145		145		145		145		145		195		195		245		2	
	168 ○	4	210		210		210		210		210		245		245		245		295		195		3	
	193	4	175	225	175	225	175	225	175	225	175	225	175	225	175	225	225		225		225		2	
	219	3	250	300	250	300	250	300	250	300	250	300	250	300	250	300	250	300	300	300	300•	300	3	
168	168 ○	1	175		175		175		175		175		175		175		225		225		250		3	
	193	1	230		230		230		230		230		230		290		290		290		350		5	
	219	4	230		230		230		230		230		230		290		290		290		350		8	
	273	3	325	375	325	375	325	375	325	375	325	375	175	375	325	375	325	375	325	375	325	375	5	
193	168	3	200		200		200		200		200		200		200		200		250		275		3	
	183 ○	1	175		175		175		175		175		175		225		225		225		275		5	
	219	1	250		250		250		250		250		250		295		295		295		360		8	
	273	4	250	300	250	300	250	300	250	300	250	300	250	300	250	300	250	300	300	300	300	300	5	
219	323	3	290	340	290	340	290	340	290	340	290	340	290	340	290	340	290	340	290	340	340	340•	340	7
	193	1	205		205		205		205		205		205		255		255		255		305		5	
	219	1	205		205		205		205		205		255		255		395		395		395		8	
	273	4	280		280		280		280		280		280		335		335		335		405		10	
273	323	3	320	370	320	370	320	370	320	370	320	370	320	370	320	370	320	370	320	370	370	370•	370	7
	219	1	260		260		260		260		260		260		310		310		310		455		8	
	273 ○	1	250		250		250		250		250		300		300		300		300		400		10	
	323	4	315		315		315		315		315		315		385		385		385		480		13	
323	356	3	300		300		300		300		300		300		-		-		-		-		7	
	273	1	260		260		260		260		260		260		360		360		360		460		10	
	323 ○	1	300		300		300		300		300		300		360		360		360		460		13	
	356	3	310		310		310		310		310		310		360		360		360		460		17	

Beaded edges and flanges to be ordered as accessories

Bördel und Flansche als Zubehör bestellen
Joncs et brides commander comme accessoires
Bordino e flangia vanno ordinati come accessori

- For flange selection see catalogue
- Flansche siehe Katalog
- Pour brides voir tableau dans le catalogue
- Per scelta flange vedi catal. specifico

- Standard diameter unless specified otherwise
- Standarddurchmesser, wenn nicht anders spezifiziert
- Diamètre standard si ne pas spécifié
- Diametro standard quando non specificato

